

PRZESTRZEŃ mmebli

edycja druga 2020



PRZESTRZEŃ mlmebli



NOWOŚCI

Szanowni Państwo oglądając nasz katalog mlmebli na 2020 rok prosimy, abyście zwrócili szczególną uwagę na **nowości** jakie przygotowaliśmy specjalnie dla Was.

Mamy nadzieję, że nasze meble spełnią oczekiwania oraz na stałe zagospodzą w Państwa domach.

POKÓJ DZIENNY JADALNIA

	s. 04-53
ARTIS	s. 06-09
KENDO	s. 10-13
LUMENS	s. 14-17
CONTRE	s. 18-21
ARKO	s. 22-25
DALLAS	s. 26-29
AVO	s. 30-33
BLANCO	s. 34-39
BALTICA	s. 40-43
CASTEL	s. 44-47
OLIWIER	s.48-53

SYPIALNIA

	s. 54-59
BLANCO	s. 56-57
OLIWIER	s. 58-59

POKÓJ MŁODZIEŻOWY

	s. 60-109
ELMO	s. 62-67
FAN	s. 68-73
TRAFFIC	s. 74-79
KUBU	s. 80-85
DROP	s. 86-91
IQ	s. 92-97
KENDO	s. 98-99
CONTRE	s. 100-101
AVO	s. 102-103
BLANCO	s. 104-105
CASTEL	s. 106-107
OLIWIER	s. 108-109

BIURO / GABINET

	s. 110-119
OPTIMAL	s. 112-119

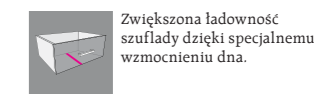
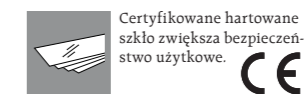
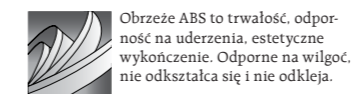
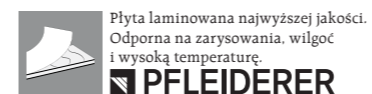
PRZEDPOKÓJ

	s. 120-141
HYGA	s. 122-123
LORET	s. 124-125
GLOSS	s. 126-127
BLANCO	s. 128-129
ORLANDO	s. 130-133
PRZEDPOKOJE	s. 134-135
SZAFKI NA BUTY, WIESZAKI I LUSTRA	s. 136-141

MEBLE UZUPEŁNIAJĄCE

	s. 142-151
BIURKA	s. 144-145
PÓŁKI	s. 146-147
KOMODY	s. 148-149
SZAFA	s. 150
AKCESORIA	s. 151

NASZE ATUTY





POKÓJ DZIENNY JADALNIA

Pokój dzienny, miejsce gdzie spędzany czas ma być chwilą relaksu,
a wystrój wnętrza zachwycać domowników i gości.
Spraw, by pokój dzienny stał się centrum życia Twojego domu!

Urządź ... [twoją przestrzeń](#) zgodnie ze swoim charakterem!



PRZESTRZEŃ
mlmebli




ARTIS

Nowoczesność inspirowana naturą, czyli starannie zaprojektowana kolekcja mebli Artis. Naturalny rysunek drewna, piękne usłojenie, wyraźne sęki podkreślają charakter mebla. W połączeniu z wyważoną oraz prostą stylistyką tworzą niebanalny duet, który odmieni każde wnętrze. Czarny, metalowy uchwyt świetnie kontrastuje z ciepłym dekiem dębu, a podświetlana, dekoracyjna ryfla doda Twojemu wnętrzu blasku i niepowtarzalnego klimatu.

Wszystkie informacje na temat kolekcji znajdziesz na naszej stronie

www.mlmeble.pl





KORPUS/
FRONT:
dąb artisan

WSTAWKA:
MDF ryflowany
dąb artisan



ARTIS 01
1200 92 55

ARTIS 02
1200 55 40

ARTIS 04
1200 92 40

ARTIS 03
1200 55 40

ARTIS 05
1140 92 40



ARTIS 06
1140 92 40

ARTIS 07
1094 138 40

ARTIS 08
1094 165 40

ARTIS 09
1094 92 40



ARTIS 12
128 120 22

ARTIS 10
1070 138 40

ARTIS 11
1052 150 40

ARTIS 13
1057 96 60

ARTIS 14
1076 140/180 82

atuty kolekcji ...

Wyróżniającym elementem mebli Artis są oryginalne wstawki z ryflowanej płyty MDF; podświetlane w komodach, witrynie niskiej oraz szafce RTV. W opcji dodatkowej podświetlane są również szklane półki w witrynach. Szuflady w komodach mają zwiększoną ładowność, dzięki specjalnemu wzmocnieniu dna oraz możliwość pełnego wysuwu. Całości dopełniają solidne, metalowe uchwyty. Ich specjalnie wyprofilowany kształt to kwintesencja elegancji i ostatnich trendów.



Podświetlenie w standardzie.

Podświetlenie półek szklanych w opcji za dopłatą. Cyfra w piktogramie oznacza ilość zalecanych LED-ów. Więcej informacji – str. 151.

Zwiększona ładowność szuflady dzięki specjalnemu wzmocnieniu dna.

Pełny wysuw szuflady.

Montaż bryły z funkcjonalnością PRAWO-LEWO.



KENDO

Kendo to zestaw siedmiu praktycznych i uniwersalnych mebli. Dwa optymalne biurka, gwarantujące komfort pracy i nauki, dwie nowoczesne i pojemne komody, dwie szafy – duża z przesuwными drzwiami oraz mniejsza z systemem otwierania drzwi push to open – oraz praktyczna półka wisząca. Białe meble rozjaśniają i powiększają optycznie przestrzeń, a geometria i bezuchwytność brył podkreśli nowoczesny i minimalistyczny charakter współczesnego wnętrza.

Wszystkie informacje na temat kolekcji znajdziesz na naszej stronie

www.mlmeble.pl




KORPUS /
FRONT:
biały

Zobacz również
pokój młodzieżowy KENDO
str. 98-99



KENDO 07
1200 151 62

KENDO 03
197 80 51



KENDO 04
138 80 34

KENDO 05
86 118 40

KENDO 06
20 71 21



KENDO 01
79 83 51

KENDO 02
79 102 51

Pełny wysuw
szuflady.

Otwieranie
push to open





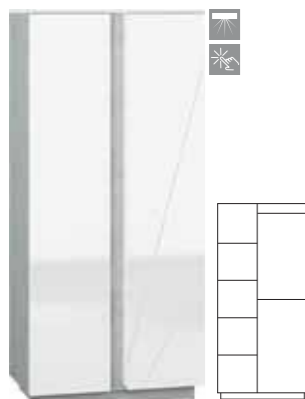
LUMENS

Moda na nowoczesne i jasne aranżacje wnętrz nie przemija. Odbijający światło mebel rozjaśni pomieszczenie i wniesie powiew świeżości do każdego salonu. Kolekcja LUMENS dedykowana jest osobom lubiącym niebanalne rozwiązania. Wyjątkowy charakter mebli pomoże stworzyć wysmakowane i ciekawe wnętrza.


Wszystkie informacje na temat kolekcji znajdziesz na naszej stronie

www.mlmeble.pl





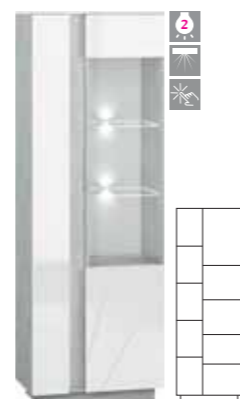
LUMENS 01
1201 1292 1251



LUMENS 02
1201 1260 1240



LUMENS 03 L
1201 1269 1240



LUMENS 03 P
1201 1269 1240



LUMENS 04
1141 1192 1140



LUMENS 05
1195 1165 1140




LUMENS 06
1195 1165 1140



LUMENS 07
1195 1138 1140



LUMENS 08
1173 1138 1140



LUMENS 09
1153 1150 1140



LUMENS 10
1152 1100 1160



LUMENS 11
1129 1120 1118

Podświetlenie półek szklanych w opcji za dopłatą. Cyfra w piktogramie oznacza ilość zalecanych LED-ów. Więcej informacji – str. 151.
 Dotykowy włącznik światła.
 Podświetlenie w standardzie.
 Zwiększona ładowność szuflady dzięki specjalnemu wzmocnieniu dna.
 Otwieranie - push to open.

atuty kolekcji ...

Wizytówką kolekcji LUMENS jest dobór kolorów i faktur. Połączenie błyszczących, białych frontów z matowym, betonowym korpusem to kwintesencja nowoczesnego wzornictwa. Proste bryły wzbogaciliśmy o frezowane drzwiczki. To rozwiązanie dodało bryłom lekkości i elegancji. W myśl teorii minimalizmu uchwyty zastąpiliśmy nowoczesną technologią - push to open. Industrialna, betonowa wstawka rozjaśniona na całej wysokości białym, ledowym światłem sprawia, że mebel staje się jeszcze bardziej wyjątkowy.





CONTRE

Meble Contre to niebanalny system, charakteryzujący się prostą, geometryczną formą. Kolekcja inspirowana włoskim designem, nada wnętrzu eleganckiego, salonowego charakteru. Minimalistycznymi bryłami Contre urządzisz zarówno pomieszczenie w stylu skandynawskim jak i bogato zdobione w stylu włoskim.

Wszystkie informacje na temat kolekcji znajdziesz na naszej stronie:

www.mlmeble.pl




KORPUS /
FRONT:
dąb elegance

Zobacz również
pokój młodzieżowy **CONTRE**
str. 100-101



CONTRE 01
199 92 55



CONTRE 02
199 54 42



CONTRE 03
199 54 42



CONTRE 11
199 54 42



CONTRE 04
165 92 42



CONTRE 05
84 92 42



CONTRE 06
84 146 42



CONTRE 07
54 146 42



CONTRE 08
51 111 68



CONTRE 10
78 120 55



CONTRE 09
25 138 28

Zwiększona ładowność szuflady dzięki specjalnemu wzmocnieniu dna.

Podświetlenie półek szklanych w opcji za dopłatą. Cyfra w piktogramie oznacza ilość zalecanych LED-ów. Więcej informacji – str. 151.

Montaż bryły z funkcjonalnością PRAWO-LEWO.

Pełny wysuw szuflady.

atuty kolekcji ...

System wyróżnia się szerokimi wstawkami w dekorze dębu odcinającymi się od reszty mebla. Przydymiona szyba w efektownie podświetlonych witrynach, metalizowane uchwyty oraz ciemne nóżki to detale charakteryzujące meble Contre. Szykowność brył podkreślają także skontrastowane fronty, wzmocnione linią ciemnego obrzeża. Dodają one subtelności i elegancji całej kolekcji.





ARKO

Białe meble to ikona elegancji, która nadaje wnętrzu lekkości, przestronności oraz świeżości. ARKO to niepowtarzalne formy o jednolitej barwie bieli z frontami na wysoki połysk, z subtelnymi akcentami i dekoracyjną ryflą. Z kolekcją ARKO doskonale zaaranżujemy wnętrze pokoju dziennego, salonu czy jadalni. Nowoczesny styl i bardzo dobra jakość wykonania zadowolą każdego domownika.

Wszystkie informacje na temat kolekcji znajdziesz na naszej stronie

www.mlmeble.pl





ARCO 01
1201 1292 1255



ARCO 02
1201 1255 1242



ARCO 03
1201 1255 1242



ARCO 04
1201 1292 1242




ARCO 05
1138 1292 1242



ARCO 06
1094 1159 1242



ARCO 07
1094 1119 1242



ARCO 08
1094 1292 1242



ARCO 09
1072 1138 1242



ARCO 13
1028 1120 1222



ARCO 1002
1050 1138 1242



ARCO 1101
1076 1101/141/181 1289



ARCO 12
1052 1108 1269

atuty kolekcji ...

Kolekcja ARKO została wyposażona w system samodomykających się szuflad w pełnym wysuwie. We wszystkich bryłach zastosowaliśmy funkcję cichego domyku. Kolejnym atutem są metalowe chromowane uchwyty oraz zafrezowane fronty wykonane z płyty MDF opłaszczowanej folią w połysku. Całości dopełnia stylowa, błyszcząca ryfla, która swoim wzornictwem gwarantuje prawdziwą ucztę dla Twojego oka jak i podziw wszystkich odwiedzających Twój dom.



Zwiększona ładowność szuflady dzięki specjalnemu wzmocnieniu dna.

Podświetlenie półek szklanych w opcji za dopłatą. Cyfra w piktogramie oznacza ilość zalecanych LED-ów. Więcej informacji – str. 151.

Montaż bryły z funkcjonalnością PRAWO-LEWO.

Pełny wysuw szuflady z dociągiem.

Cichy domyk.



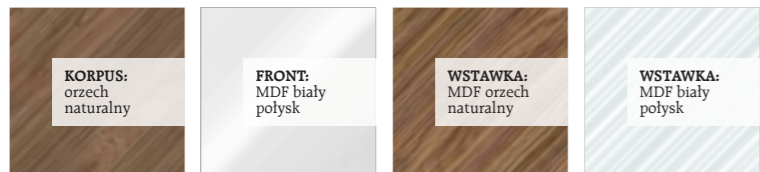
DALLAS

Kolekcja DALLAS to luksusowy design w nowoczesnym wydaniu. Starannie dobrane dekory dodają wnętrzu elegancji i świeżości. System DALLAS to niezbędne meble do salonu czy jadalni. Nowoczesne bryły wyróżniają się oryginalną wstawką – ryflą w dwóch dekorach do wyboru. Wyróżnij się i przekonaj na czym polega magia dyskretnego luksusu.

Wszystkie informacje na temat kolekcji znajdziesz na naszej stronie

www.mlmeble.pl





**KOLOR WSTAWKI
DO WYBORU**



DALLAS 01
1203 92 62

DALLAS 02
1203 60 41

DALLAS 08
1203 92 41

DALLAS 09
1203 60 41

DALLAS 07
1133 135 41



DALLAS 06
1133 92 41

DALLAS 04
1094 165 41

DALLAS 03
1094 138 41

DALLAS 05
1094 92 41



DALLAS 10
1055 138 41

DALLAS 11
1055 165 41

DALLAS 12
1024 92 22

DALLAS 13
1024 138 22



DALLAS 1501
1077 101/141/181 89

DALLAS 14
1049 69 69

DALLAS 16
1049 109 69

Zwiększona ładowność szuflady dzięki specjalnemu wzmocnieniu dna.

Podświetlenie półek szklanych w opcji za dopłatą. Cyfra w piktogramie oznacza ilość zalecanych LED-ów. Więcej informacji – str. 151.

Montaż bryły z funkcjonalnością PRAWO-LEWO.

Podświetlenie w standardzie.

Pełny wysuw szuflady z dociągiem.

Cichy domyk.

atuty kolekcji ...

Białe fronty MDF o wysokim połysku, korpus w Orzechu Naturalnym to idealny duet systemu DALLAS do salonu czy jadalni. Zaoblone ku górze białe fronty podkreślają formę bryły. Dopelnieniem jest listwa ryflowana, podświetlana pasem LED. Ryfla dostępna jest w dwóch wariantach kolorystycznych – Orzech Naturalny oraz Biały. Całości dopełniają błyszczące, metalizowane uchwyty. Komfort i wygodę użytkownika zapewnia pełen wysuw szuflad oraz system cichych domyków.





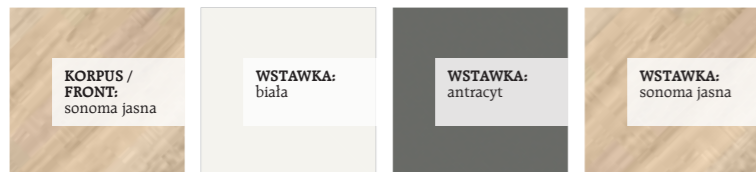
AVO

Kolekcja AVO to propozycja, która zadowoli miłośników minimalizmu. Jasna kolorystyka i prosta forma to kwintesencja obecnych trendów. Do stworzenia mebli wykorzystano nowoczesne i trwałe materiały. Jednym z atutów systemu AVO jest możliwość zmiany kolorystyki wstawki w bryle. Szeroki wybór szaf i komód pozwoli idealnie dopasować meble do wnętrza. Kolekcja AVO to uniwersalne i modne meble, dzięki którym zaaranżujemy każdą przestrzeń naszego domu.

Wszystkie informacje na temat kolekcji znajdziesz na naszej stronie

www.mlmeble.pl



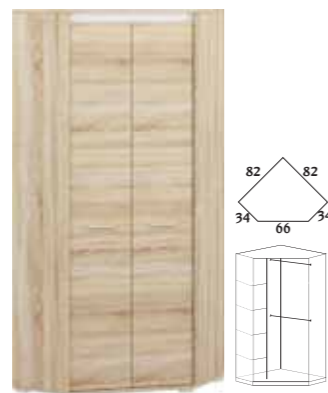


TRZY WSTAWKI
W STANDARDZIE

Zobacz również
pokój młodzieżowy AVO
str. 102-103



AVO 01
120 200 50



AVO 04
82 200 82 34



AVO 02
80 200 50



AVO 03
55 200 50



AVO 05
48 200 34



AVO 07
40 200 34



AVO 06
69 200 34



AVO 08
69 123 34



AVO 12
120 85 34



AVO 16
69 85 34



AVO 13
120 85 34



AVO 14
120 85 34



AVO 15
69 85 34



AVO 10
120 76 55



AVO 17
120 66 34

Trzy półki w zestawie.



PÓŁKI K NEW
27 27 20



PÓŁKA 01
120 29 22



AVO 18
67 55 67



AVO 11
204 69 97

W skład AVO 11
nie wchodzi materac.

Podświetlenie półek szklanych w opcji za dopłatą.
Cyfra w piktogramie oznacza ilość zalecanych LED-ów.
Więcej informacji – str. 151.

Montaż bryły z funkcjonalnością
PRAWO-LEWO.

atuty kolekcji ...

Autem kolekcji jest prostota i minimalizm, ale przede wszystkim ważnym walorem jest wymienna wstawka. Wstawkę możemy wymienić w łatwy sposób i w dowolnym momencie. Z każdym meblem AVO otrzymamy w komplecie trzy wstawki w kolorach: Sonoma Jasna, Biała i Antracyt. Jasny, naturalny dekor w połączeniu ze srebrnymi uchwytami i nóżkami to kwintesencja obecnych trendów.





BLANCO

System BLANCO to modna, naturalna kolorystyka mebli dająca wiele możliwości do tworzenia nietuzinkowych aranżacji. Połączenia kolorów zastosowanych w systemie doskonale prezentują się zarówno w nowoczesnym salonie, jak i w pokoju nastolatka. Unikalny design szerokich uchwytów nadaje meblom charakteru i stylu oraz idealnie współgra i kontrastuje ze wstawkami na froncie.

Wszystkie informacje na temat kolekcji znajdziesz na naszej stronie

www.mlmeble.pl





atuty kolekcji ...

Blanco to unikalny system wyróżniający się przede wszystkim charakterystycznymi, szerokimi uchwytami oraz zaoblonymi listwami MDF w dekorze NEW GREY. Uchwyty wraz z ozdobnymi MDF-ami w połączeniu z jasnymi frontami w dekorze Sosny Śnieżnej idealnie współgrają ze sobą podkreślając estetykę i walory mebla. Kolekcja została udoskonalona poprzez zwiększenie ładowności szuflad dzięki specjalnemu wzmocnieniu dna. Charakterystycznym dekoracyjnym elementem dla kolekcji jest wprowadzenie listwy okalającej w szafach, które podświetlają mebel nadając wnętrzu niepowtarzalny klimat.


KORPUS /
FRONT:
sosna śnieżna

WSTAWKA/
UCHWYT:
MDF new grey

Zobacz również
sypialnię **BLANCO**
str. 56-57

Zobacz również
pokój młodzieżowy **BLANCO**
str. 104-105

Zobacz również
przedpokój **BLANCO**
str. 128-129



BLANCO 27
☒ 202 ☒ 163 ☒ 65

BLANCO 29N
☒ 207 ☒ 171 ☒ 22

BLANCO 28
☒ 202 ☒ 183 ☒ 65

BLANCO 30N
☒ 207 ☒ 192 ☒ 22

BLANCO 01
☒ 202 ☒ 92 ☒ 65

BLANCO 03
☒ 202 ☒ 55 ☒ 42

BLANCO 02
☒ 202 ☒ 55 ☒ 42

BLANCO 04
☒ 202 ☒ 55 ☒ 42



BLANCO 05
☒ 140 ☒ 92 ☒ 42

BLANCO 08
☒ 96 ☒ 86 ☒ 42

BLANCO 06
☒ 96 ☒ 165 ☒ 42

BLANCO 07
☒ 96 ☒ 138 ☒ 42

BLANCO 09
☒ 55 ☒ 165 ☒ 42



BLANCO 10
☒ 55 ☒ 128 ☒ 42

BLANCO 11
☒ 78 ☒ 119 ☒ 55

BLANCO 3301
☒ 76 ☒ 101/141/181 ☒ 89

BLANCO 12
☒ 56 ☒ 114 ☒ 67

BLANCO 13
☒ 56 ☒ 67 ☒ 67

W skład **BLANCO 16** i **BLANCO 17**
nie wchodzi materac.



BLANCO 14
☒ 23 ☒ 138 ☒ 21

BLANCO 16
☒ 82 ☒ 100 ☒ 204

BLANCO 17
☒ 82 ☒ 130 ☒ 204



BLANCO 15
☒ 23 ☒ 92 ☒ 21

BLANCO 18
☒ 45 ☒ 46 ☒ 42

W skład **BLANCO 31** i **BLANCO 32**
nie wchodzi materac oraz stelaż.



BLANCO 31
☒ 80 ☒ 150 ☒ 206

BLANCO 32
☒ 80 ☒ 170 ☒ 206




LIS 03
☒ 6.4 ☒ 93 ☒ 3.6




ZAG 05-001
☒ 32 ☒ 60 ☒ 7.5

ZAG 06-001
☒ 32 ☒ 90 ☒ 7.5

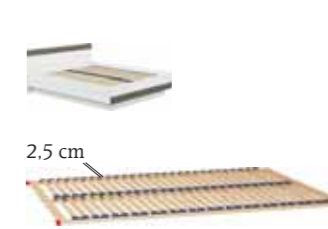
ZAST 02
☒ 62 ☒ 100 ☒ 3




WKL 140-01 FLX
☒ 7 ☒ 139 ☒ 197



WKL 140-04 MET
☒ 6 ☒ 139 ☒ 199



WKL 160-01 FLX
☒ 7 ☒ 159 ☒ 197



WKL 160-04 MET
☒ 6 ☒ 159 ☒ 199

☒ Zwiększona ładowność szuflady
dzięki specjalnemu wzmocnieniu dna.

☒ Podświetlenie półek szklanych w opcji za dopłatą.
Cyfra w piktogramie oznacza ilość zalecanych LED-ów.
Więcej informacji – str. 151.

☒ Montaż bryły
z funkcjonalnością
PRAWO-LEWO.



BALTICA

System BALTICA został zaprojektowany w pięknym i szlachetnym dekorze dębu Lefkas. Godny podziwu kolor oraz rysunek usłojenia dębu nadaje meblom atrakcyjności tworząc wyjątkowy klimat we wnętrzu. Dopelnieniem są czarne uchwyty, które podkreślają elegancję mebla. Kolekcja BALTICA to idealne rozwiązanie do pokoju dziennego i jadalni.

Wszystkie informacje na temat kolekcji znajdziesz na naszej stronie

www.mlmeble.pl



KORPUS /
FRONT:
dąb lefkas

WSTAWKA:
czarny



BALTICA 01
1200 92 66



BALTICA 02
1200 55 43



BALTICA 03/S
1200 55 43



BALTICA 06
1140 92 43



BALTICA 05/S N
1140 92 43



BALTICA 04/S
1140 138 43



BALTICA 08
94 165 43



BALTICA 09
94 138 43



BALTICA 11
94 92 43



BALTICA 13
55 138 43



BALTICA 12
55 165 43



BALTICA 15
43 138 32



BALTICA 14
48 114 61



BALTICA 2201
76 101/141/181 89



BALTICA 16
24 138 21



BALTICA 17
24 92 21

Zwiększona ładowność szuflady dzięki specjalnemu wzmocnieniu dna.

Podświetlenie półek szklanych w opcji za dopłatą. Cyfra w piktogramie oznacza ilość zalecanych LED-ów. Więcej informacji – str. 151.

Montaż bryły z funkcjonalnością PRAWO-LEWO.

Podświetlany barek w opcji za dopłatą (LED B CB).

Pełny wysuw szuflady.

atuty kolekcji ...

System o zdumiewającym odcieniu Dębu Lefkas nadaje bryłom charakterystycznego wyrazu, klasy i elegancji. Całości dopełnia kontrastowa, czarna wstawka oraz uchwyt. Listwa MDF profilowana okalająca bryłę podkreśla jej masywność i stabilność. Meble doskonale prezentują się w pokoju dziennym czy jadalni. Stół, dzięki trzem opcjom ustawienia sprawdzi się zarówno podczas romantycznej kolacji dla dwojga, jak i rodzinnego spotkania w większym gronie.





CASTEL

System CASTEL wyróżnia się nowoczesną stylistyką oraz swą oryginalną formą. Ciekawa, delikatna kolorystyka z połączeniem różnych kształtów w jednej bryle. Kolekcja CASTEL to meble idealne do salonu i jadalni oraz pokoju młodzieżowego. System wykonany z wysokiej jakości płyty laminowanej zapewnia praktyczność oraz swobodę w aranżowaniu naszego wnętrza.

Wszystkie informacje na temat kolekcji znajdziesz na naszej stronie

www.mlmeble.pl





KORPUS /
FRONT:
sonoma jasna

WSTAWKA:
MDF sonoma
trufflowa

Zobacz również
pokój młodzieżowy CASTEL
str. 106-107



CASTEL 01 | CASTEL 03L | CASTEL 03P | CASTEL 02/S | CASTEL 04/S | CASTEL 06/S
 1201 1292 1266 | 1201 1255 1243 | 1201 1255 1243 | 1201 1285 1243 | 1201 1255 1243 | 1133 1285 1243



CASTEL 05 | CASTEL 08 | CASTEL 09 | CASTEL 10
 1133 1292 1243 | 1094 1265 1243 | 1094 1238 1243 | 1094 1238 1243



CASTEL 11 | CASTEL 19 | CASTEL 13 | ST 10102-001
 1094 1292 1243 | 1078 1220 1258 | 1052 1238 1243 | 1075 12101/141/181 1289



ST 10301-001 | ST 6501-001 | CASTEL 14 | CASTEL 16 | CASTEL 17
 1057 12103 1265 | 1057 1265 1265 | 1046 12115 1264 | 1024 12138 1221 | 1024 1292 1221

Zwiększona ładowność szuflady dzięki specjalnemu wzmocnieniu dna.
 Podświetlenie półek szklanych w opcji za dopłatą. Cyfra w piktogramie oznacza ilość zalecanych LED-ów. Więcej informacji – str. 151.
 Montaż bryły z funkcjonalnością PRAWO-LEWO.
 Pełny wysuw szuflady.

atuty kolekcji ...

Głównymi zaletami kolekcji jest jasny dekor systemu oraz wstawka ryflowana w dekorze Sonoma Trufflowa. Poprzez wyraźny akcent wstawki bryła wzbogacona jest o dodatkową strukturę. Światło wpadające do naszego wnętrza pokazuje jej walory: nierówności i wgłębienia. Dodatkowym atutem jest listwa MDF, która również swoim kształtem nadaje subtelny charakter. Całości dopełnia satynowy uchwyt oraz pełen wysuw szuflad, który niewątpliwie ułatwia użytkowanie.





OLIWIER

Program OLIWIER został przygotowany z myślą o tych, którzy cenią sobie prostą, ale zarazem elegancką formę wnętrza. Zastosowane połączenie kolorów z pewnością będzie prezentować się idealnie zarówno w nowoczesnym jak i klasycznym wnętrzu. Pojemne szafy, głębokie szuflady, łóża z pojemnikiem na pościel. Różnorodność brył pozwoli dowolnie zaaranżować wnętrze pokoju dziennego, jadalni, sypialni oraz pokoju młodzieżowego.

Wszystkie informacje na temat kolekcji znajdziesz na naszej stronie

www.mlmeble.pl





SEVROLL

Spowalniacz
w opcji
za dopłatą

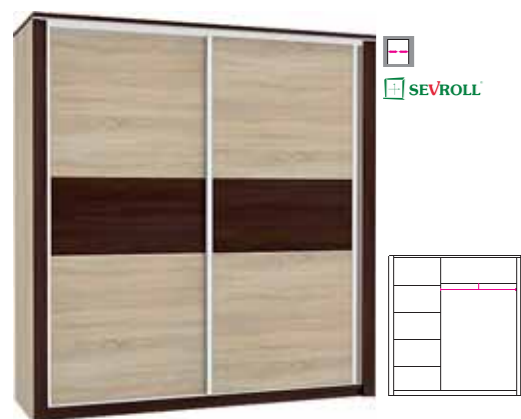
atuty kolekcji ...

Połączenie dekoru Sonoma Jasna z kolorem wstawki w Sonomie Ciemnej idealnie współgra tworząc niebanalne meble. Kolekcja wykonana z płyty laminowanej najwyższej jakości, z widoczną strukturą drewna, która wydobywa piękno sonomy jasnej. Zastosowanie listwy MDF wykończonej elementami metalizowanymi nadaje bryłom elegancję i wdzięk. Wszystkie blaty i wieńce górne wykonane są z grubej płyty (22 mm) oklejone ABS. Zastosowany spowalniacz (w opcji za dopłatą) w przesuwanych drzwiach szafy gwarantuje ciche i komfortowe zamykanie. Szeroki wybór brył spełni wszystkie Państwa wymagania i idealnie wpasuje się do każdego wnętrza.



Zobacz również
sypialnię **OLIWIER**
str. 58-59

Zobacz również
pokój młodzieżowy **OLIWIER**
str. 108-109



OLIEWIER 02/D NH
☐ 210 ☐ 197 ☐ 66



OLIEWIER 03/D NH
☐ 210 ☐ 150 ☐ 66



OLIEWIER 04 N
☐ 202 ☐ 92 ☐ 61



OLIEWIER 05 N
☐ 202 ☐ 55 ☐ 41



OLIEWIER 06/S N
☐ 202 ☐ 55 ☐ 41



OLIEWIER 07/S N
☐ 202 ☐ 92 ☐ 41



OLIEWIER 26 N
☐ 141 ☐ 92 ☐ 41



OLIEWIER 09 N
☐ 95 ☐ 166 ☐ 41



OLIEWIER 10 N
☐ 95 ☐ 138 ☐ 41



OLIEWIER 11 N
☐ 95 ☐ 138 ☐ 41



ISM 40-01
☐ 2 ☐ 24 ☐ 1



LIS 03
☐ 6.4 ☐ 93 ☐ 3.6



OLIEWIER 23
☐ 23 ☐ 92 ☐ 20



OLIEWIER 24
☐ 23 ☐ 138 ☐ 20



OLIEWIER 12 N
☐ 95 ☐ 92 ☐ 41



OLIEWIER 14 N
☐ 48 ☐ 138 ☐ 50



OLIEWIER 15 N
☐ 77 ☐ 120 ☐ 55



OLIEWIER 20
☐ 42 ☐ 50 ☐ 41



OLIEWIER 28 N
☐ 69 ☐ 163 ☐ 205

W skład **OLIEWIER 28 N** i **OLIEWIER 29 N** nie wchodzi materac oraz stelaż.



OLIEWIER 29 N
☐ 69 ☐ 183 ☐ 205



ST 10102-001
☐ 75 ☐ 101/141/181 ☐ 89



ST 10301-001
☐ 57 ☐ 103 ☐ 65



ST 6501-001
☐ 57 ☐ 65 ☐ 65



WKL 140-01 FLX
☐ 7 ☐ 139 ☐ 197



WKL 140-03 MET
☐ 6 ☐ 139 ☐ 199



WKL 160-01 FLX
☐ 7 ☐ 159 ☐ 197



WKL 160-03 MET
☐ 6 ☐ 159 ☐ 199

☐ Zwiększona ładowność szuflady dzięki specjalnemu wzmocnieniu dna.

☐ Podświetlenie półek szklanych w opcji za dopłatą. Cyfra w piktogramie oznacza ilość zalecanych LED-ów. Więcej informacji – str. 151.

☐ Montaż bryły z funkcjonalnością PRAWO-LEWO.

☐ System drzwi przesuwnych. SEVROLL



SYPIALNIA

Wystrój wnętrza sypialni to spore wyzwanie. Musimy pamiętać o tym, że ten pokój będzie naszą oazą spokoju i odpoczynku, dlatego powinien swoją kojącą atmosferą relaksować nas każdego dnia.

Choć nie wszyscy zdają sobie z tego sprawę, odpowiednio urządzona sypialnia pozwoli nam się lepiej wyspać i odprężyć, podczas gdy źle dobrane kolory czy meble skutecznie utrudnią nam odpoczynek.

Urządźmy więc ... [twoją przestrzeń](#) w zgodzie z naturą.




PRZESTRZEN
mlmebli



BLANCO

◀ Elementy użyte w aranżacji sypialni Blanco



BLANCO 18
 □ 45 □ 46 □ 42



W skład **BLANCO 32**
 nie wchodzi materac oraz stelaż.

BLANCO 32
 □ 80 □ 170 □ 206



BLANCO 18
 □ 45 □ 46 □ 42



BLANCO 28
 □ 202 □ 183 □ 65



Pełna oferta
 kolekcji **BLANCO**
 str. 38-39

Więcej inspirujących aranżacji na
www.mlmeble.pl



OLIEWIER

◀ Elementy użyte w aranżacji sypialni Oliwier



OLIEWIER 20
42 50 41



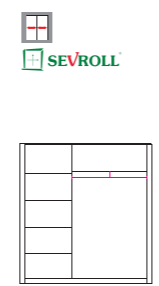
OLIEWIER 12 N
95 92 41



OLIEWIER 09 N
95 166 41



OLIEWIER 02/D NH
210 197 66



W skład **OLIEWIER 29 N**
nie wchodzi materac oraz stelaż.



OLIEWIER 29 N
69 183 205



OLIEWIER 23
23 92 20

Pełna oferta
kolekcji **OLIEWIER**
str. 52-53

Więcej inspirujących aranżacji na
www.mlmeble.pl



POKÓJ MŁODZIEŻOWY

Pokój młodych ludzi urządzony z gustem i stylem pozwala nie tylko okiełznać burzliwą naturę nastolatków, ale również wyzwolić w ich umysłach twórcze myślenie i kreatywność. Jest miejscem, które ma inspirować do działania i rozwijania pasji.

Urządźmy więc ... [twoją przestrzeń](#) w zgodzie z naturą.



PRZESTRZEŃ
mlmebli



ELMO

Kolekcja ELMO została zaprojektowana z myślą o spełnieniu oczekiwań zarówno dziecka i rodziców. Zastosowane rozwiązania mają na celu pomoc w rozwoju kreatywności dziecka jak i zachowaniu porządku. Duża gama brył pozwoli umebłować pokój niemowlaka jak i nastolatka. Doborem odpowiedniego koloru frontów podkreślimy charakter wnętrza i zadowolimy gust najbardziej wymagającego odbiorcy – dziecka.

Wszystkie informacje na temat kolekcji znajdziesz na naszej stronie

www.mlmeble.pl



3/10 lat



BEZPIECZNY PRZEWIJAK

stabilnie zamontowany do komody ELMO 10 lub ELMO 11 ułatwi życie każdemu rodzicowi. Do przewijaka pasuje standardowa wielkość wkładu - 50 x 70 cm.



MOBILNE KONTENERKI

to świetne rozwiązanie do przechowywania oraz ułatwienie w utrzymaniu porządku. W standardzie front kontenerka jest biały. Zamów dodatkowo kolorowe fronty.



ERGONOMICZNA SZAFKA

zmieści wszystkie niezbędne przedmioty.

BAJKOWA SZAFKA

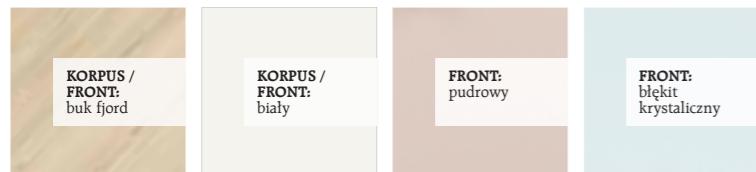
w kształcie domku rozwinię wyobraźnię Twojego dziecka oraz przechowa wszystkie zabawki.



WYGODNE I POJEMNE ŁÓŻKO

sprawi, że sen Twojego dziecka będzie zdrowy, a pościel schowana w ciągu dnia. Komfortowe, tapicerowane zagłowie w opcji za dopłatą.





**PUDROWY I BŁĘKITNY KOLOR FRONTU
W OPCJI ZA DOPEŁATĄ**



KENDO 07 | **ELMO 01** | **ELMO 02** | **ELMO 03**
 1200 151 62 | 193 117 51 | 193 80 51 | 193 80 80



ELMO 04 | **ELMO 05** | **ELMO 06** | **ELMO 08** | **ELMO 09** | **ELMO 10** | **ELMO 11**
 193 80 40 | 193 43 40 | 193 43 40 | 141 82 40 | 95 120 40 | 95 80 40 | 95 74 40



ELMO 12 | **ELMO 13** | **ELMO 14** | **ELMO 15** | **ELMO 18**
 95 122 40 | 136 101 40 | 88 205 95 | 58 69 51 | 79 117 51



ELMO 16 | **ELMO 17** | **ELMO 07** | **ELMO 19** | **ELMO 20-001** | **ELMO 20-002** | **ZAST 01-001**
 35 72 20 | 45 80 21 | 11 55 73 | 21 99 79 | 34 37 16 | 34 37 16 | 27 92 3

- Możliwość dokupienia innego koloru frontu kontenerka.
- Zwiększona ładowność szuflady dzięki specjalnemu wzmocnieniu dna.
- Pełny wysuw szuflady.
- Montaż bryły z funkcjonalnością PRAWO-LEWO.
- Biuurko stawiane jako wolnostojące.

7/15 lat



Białe fronty
w kontenerkach
w standardzie



FAN

FAN to praktyczny system inspirowany najnowszymi trendami we wzornictwie. Stonowane, jasne barwy i prosta bryła sprawiają, że idealnie pasuje do każdego pokoju młodzieżowego. Elementem charakterystycznym kolekcji jest „wiatrak” – wstawka. A wiatrak to dynamika, energia i ruch. Cechy te nawiązują do temperamentu młodych ludzi. Całość dopełniają szaro-platynowe uchwyty w kolorze wstawek, które dodatkowo podkreślają atrakcyjność mebli.

Wszystkie informacje na temat kolekcji znajdziesz na naszej stronie

www.mlmeble.pl





WIELOFUNKCYJNY REGAŁ

zmieści wszystkie Twoje ubrania. Pięć głębokich półek, duża przestrzeń z drążkiem na wieszaki, szuflada ze zwiększoną ładownością (dzięki specjalnemu wzmocnieniu dna) oraz dwie wnęki o wyjątkowych kształtach to gwarancja komfortu i porządku podczas przechowywania.

ORYGINALNA PÓŁKA

wisząca - zapewni miejsce do przechowywania i ekspozycji ulubionych przedmiotów. Dzięki nowoczesnemu wyglądowi, mebel stanie się niebanalnym elementem wystroju Twojego wnętrza.

TWOJA KOMPOZYCJA

na ścianie? Tak! Wybierz półki wiszące w kształcie kwadratów i dopasuj je do swojego wnętrza. Możesz powiesić je nad biurkiem lub zagospodarować pustą przestrzeń nad łóżkiem.

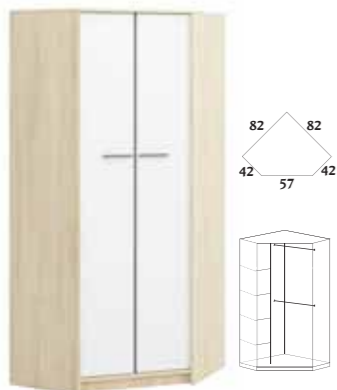
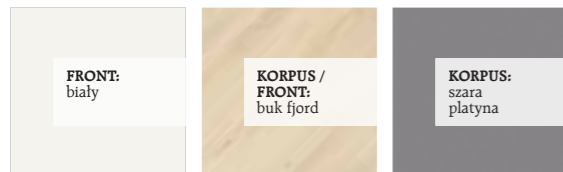
ŁÓŻKO TO PODSTAWA

w pokoju nastolatka. Odpowiedni mebel to właściwa regeneracja podczas snu. Funkcję wypoczynkową połączyliśmy z możliwością przechowywania dzięki dwóm pojemnym szufladom.

DUŻA KOMODA

to dużo miejsca na Twoje ubrania, książki czy inne akcesoria. Dzięki oryginalnym półkom i szufladzie, maksymalnie wykorzystasz dostępną przestrzeń.





FAN 01
189 82 82



FAN 02
189 89 52



FAN 03
189 49 41



FAN 04
189 49 41



FAN 05
128 120 41



FAN 06
100 96 41



FAN 07
100 59 41



FAN 08
74 110 56



FAN 09
41 92 24



FAN 10
26 27 22



FAN 11
63 97 204



ZAST 01-001
27 92 3

WKL 90-002
3 90 196



Montaż bryły z funkcjonalnością PRAWO-LEWO.

Zwiększona ładowność szuflady dzięki specjalnemu wzmocnieniu dna.

Możliwość powieszenia w pionie lub poziomie.



TRAFFIC

Idealny pokój dla twojego nastolatka zagwarantuje Ci nowoczesny system TRAFFIC. Meble zaprojektowane zgodnie z aktualnymi trendami wzornictwa. Połączenie modnych kolorów oraz funkcjonalność każdego mebla zapewni komfort oraz idealną przestrzeń do nauki.

Wszystkie informacje na temat kolekcji znajdziesz na naszej stronie

www.mlmeble.pl





MOBILNY KONTENEREK

to podręczny mebel, który świetnie sprawdzi się w pokoju nastolatka. Może pełnić funkcję pomocnika przy biurku lub klasycznej szafki nocnej.



SZAFKA NAROŻNA

z drążkami na dwóch wysokościach oraz sześcioma półkami zapewni miejsce do przechowania wielu ubrań oraz rzeczy nastolatka.



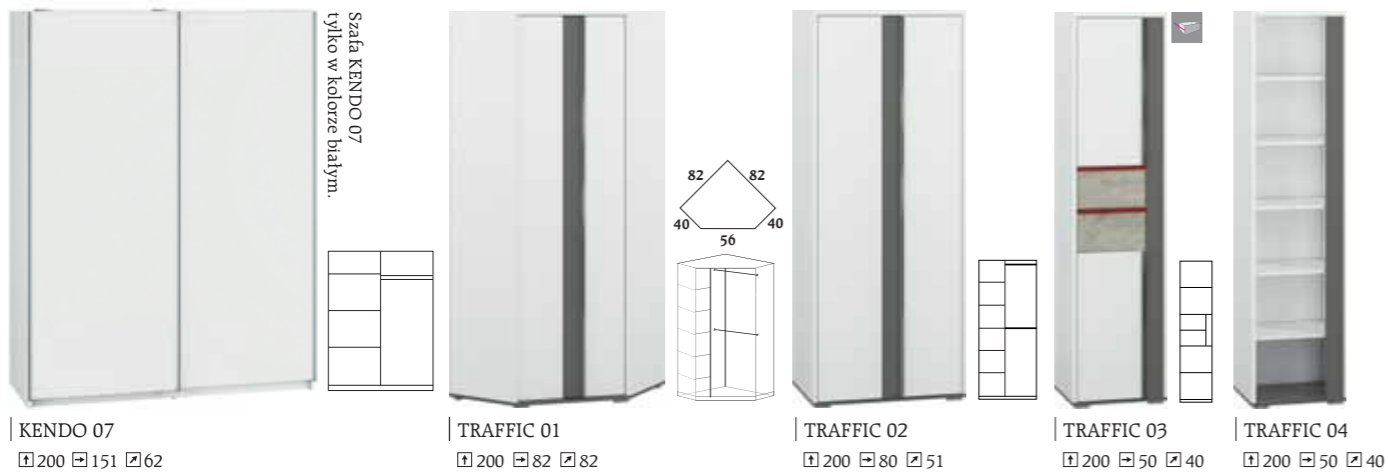
CZERWONY CZY ANTRACYTOWY?

Wybierz kolor uchwytów w swoich meblach. Potrzebujesz energicznego akcentu kolorystycznego w postaci czerwonego elementu czy wolisz bardziej monochromatyczny styl i wybierzesz barwę antracytową? Wszystko zależy od Ciebie!

TWOJE ŁÓŻKO

to miejsce snu i odpoczynku. Wybierz mebel z pojemną szufladą na pościel oraz funkcjonalną wnęką np. na ulubione książki, które czytasz przed zaśnięciem.





Możliwość dokupienia uchwyty w kolorze antracytowym.	UCH-TRAFFIC 03 2 uchwyty do TRAFFIC 03	UCH-TRAFFIC 05 2 uchwyty do TRAFFIC 05	UCH-TRAFFIC 06 2 uchwyty do TRAFFIC 06	UCH-TRAFFIC 07 2 uchwyty do TRAFFIC 07
	UCH-TRAFFIC 08 1 uchwyty do TRAFFIC 08	UCH-TRAFFIC 09 2 uchwyty do TRAFFIC 09	UCH-TRAFFIC 10 1 uchwyty do TRAFFIC 10	UCH-TRAFFIC 11 1 uchwyty do TRAFFIC 11

- Montaż bryły z funkcjonalnością PRAWO-LEWO.
- Możliwość powieszenia w pionie lub poziomie.
- Pełny wysuw szuflady.
- Zwiększona ładowność szuflady dzięki specjalnemu wzmocnieniu dna.
- Biurko stawiane jako wolnostojące.





KUBU

System młodzieżowy KUBU inspirowany daleką Skandynawią oraz duńską filozofią szczęścia – stylem hygge. Łagodna kolorystyka pozwoli stworzyć wymarzoną przestrzeń przytulnego wnętrza oraz idealne, uporządkowane miejsce do pracy ucznia. System KUBU świetnie sprawdzi się w minimalistycznych, jak i kolorowych pokojach.

Wszystkie informacje na temat kolekcji znajdziesz na naszej stronie

www.mlmeble.pl





WIELOFUNKCYJNA KONSOLA

może pełnić rolę zarówno biurka, jak i toaletki. Wygodne miejsce do pracy i nauki lub - jeśli powieszysz lustro - wymarzona przestrzeń dla kobiet w każdym wieku.



NOWOCZESNY KONTENEREK

doskonale uzupełni pokój nastolatka. Przesuń mebel koło biurka, łóżka lub ulubionego fotela i najpotrzebniejsze rzeczy miej zawsze pod ręką.



SOLIDNY KORPUS


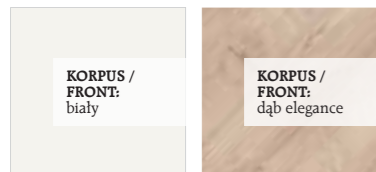
z płyty laminowanej o grubości 22 mm to gwarancja jakości oraz odporność na zarysowania, wilgoć i wysoką temperaturę.



POJEMNY REGAŁ

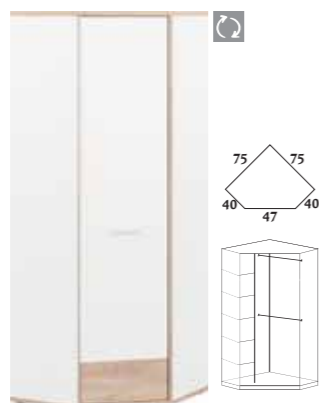
pomoże młodemu człowiekowi przechować wiele przedmiotów w uporządkowany sposób. W otwartych półkach wyeksponujesz ulubione gadżety lub książki, a w zamkniętych schowasz ubrania.



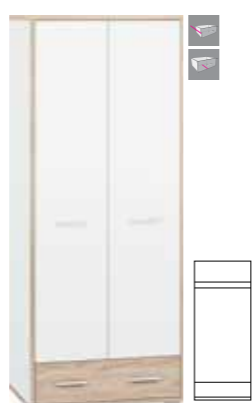


Szafa KENDO 07
tylko w kolorze białym.

| KENDO 07
1200 151 62



| KUBU 13
200 75 75



| KUBU 01
200 80 51



| KUBU 10
200 51 40



| KUBU 02
200 51 40



| KUBU 03
200 80 40



| KUBU 04
135 92 40



| KUBU 05
92 138 40



| KUBU 06
92 92 40



| KUBU 07
79 120 51



| KUBU 09
25 93 28



| ZAST 01-001
27 92 3

W skład KUBU 11
nie wchodzi materac.



| KUBU 08
55 39 40



| KUBU 11
61 98 205



| KUBU 12
61 128 205

W skład KUBU 12
nie wchodzi materac.

Montaż bryły z funkcjonalnością PRAWO-LEWO.

Pełny wysuw szuflady.

Zwiększona ładowność szuflady dzięki specjalnemu wzmocnieniu dna.

Biurko stawiane jako wolnostojące.





DROP

Nowoczesny system DROP został zaprojektowany zgodnie z najnowszymi trendami wzornictwa. Naturalne kolory mebli, geometryczne uchwyty podkreślają formę i charakter brył. Kolekcja idealnie sprawdzi się we wnętrzu pokoju młodzieżowego. Poprzez różnorodność brył system DROP pozwala stworzyć nam indywidualne aranżacje dopasowujące się zarówno do wnętrza chłopaka, jak i dziewczyny.

Wszystkie informacje na temat kolekcji znajdziesz na naszej stronie

www.mlmeble.pl





DREWNIANE UCHWYTY
pomalowane na biało to efektowne i trwałe rozwiązanie. Specjalne wyprofilowanie zapewni wygodny chwyt.

DIY - ZRÓB TO SAM

Wybierz regał DROP 06 i spersonalizuj go. Dowlona konfiguracja frontów oraz ich kolorów pozwoli stworzyć Ci oryginalny i funkcjonalny element pokoju. My użyliśmy czterech regałów z frontami umieszczonymi w przeciwległych rogach.

MŁODZIEŻOWE ŁÓŻKO

w ciągu dnia najczęściej pełni rolę kanapy. Dzięki dwóm pojemnym szufladom schowasz pościel, a dobierając zastawki i miękkie zagłówki stworzysz wygodne miejsce do spędzania wolnego czasu.



WISZĄCE PÓLKI

to świetne rozwiązanie, które pozwoli wyeksponować ulubione przedmioty. Możesz powiesić je na listwie lub bezpośrednio na ścianie. Kubiki występują w czterech kolorach do wyboru.


NOWOCZESNY KONTENEREK

to mobilne rozwiązanie do każdego młodzieżowego pokoju. Przechowasz w nim wiele przedmiotów, a kiedy zamkniesz pokrywę zmieni się w wygodny puf.





**KOLOR FRONTU (WSTAWKA)
DO WYBORU**



➤ Zwiększona ładowność szuflady dzięki specjalnemu wzmocnieniu dna.

↻ Montaż bryły z funkcjonalnością PRAWO-LEWO.

⌆ Możliwość powieszenia w pionie lub poziomie.

➤ Pełny wysuw szuflady.



Seria IQ to pełna kolorów kolekcja mebli dedykowana nie tylko dla najmłodszych. Kolory frontów są bardzo nasycone i żywe. Nie tylko ucieszą nasze dzieci podczas kreowania swojej przestrzeni, ale i zmobilizują je do twórczego działania. Kolekcja wykonana jest z wysokiej jakości płyty laminowanej, odpornej na uszkodzenia mechaniczne, co w przypadku dziecięcych wnętrz ma szczególne znaczenie. IQ to meble wyjątkowe, tak samo jak wyjątkowe są nasze dzieci.

Wszystkie informacje na temat kolekcji znajdziesz na naszej stronie

www.mlmeble.pl





POJEMNA SZAFKA NAROŻNA

- nowoczesna garderoba młodego człowieka.
Głębokie półki i dwa drążki na różnych wysokościach pomieszczą wszystkie ubrania.



ERGONOMICZNE BIURKO

gwarantuje komfortowe miejsce do pracy. Dzięki zabezpieczającej listwie zamontowanej na końcu blatu żaden z długopisów czy zeszytów nie spadnie.

MIXUJ PÓLKI

Wybierz kilka półek wiszących IQ 16N i skonfiguruj ich układ zgodnie ze swoimi potrzebami. Powieś je w jednej linii lub wybierz mniej standardowy sposób i dodaj wnętrzu dynamicznego charakteru.



FUNKCJONALNE ŁÓŻKO

IQ to strzał w dziesiątkę. W pojemnej szufladzie zmieścisz pościel. A w pełni wyważony stelaż zapewni zdrowy i głęboki sen.

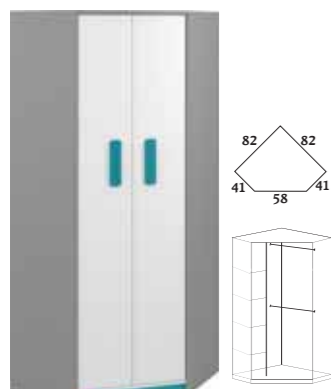
ZAOBLONE UCHWYTY I FRONTY

to przyjazne rozwiązanie, które zapewni większe bezpieczeństwo Twojemu dziecku.





KOLOR WSTAWKI DO WYBORU



IQ 01
199 82 82



IQ 02
199 80 52



IQ 03
199 80 41



IQ 05
199 50 41



IQ 06
199 50 41



IQ 07
140 92 41



IQ 09
94 138 41



IQ 10
94 92 41



IQ 11
91 120 52



IQ 13
40 40 41



IQ 12
66 94 203



ZAST 01-001
27 92 3



IQ 15
15 92 20



IQ 16 N
27 27 20

Zwiększona ładowność szuflady dzięki specjalnemu wzmocnieniu dna.

Montaż bryły z funkcjonalnością PRAWO-LEWO.





KENDO 03
□ 197 □ 80 □ 51



KENDO 04
□ 138 □ 80 □ 34



KENDO 01
□ 79 □ 83 □ 51



KENDO 06
□ 20 □ 71 □ 21

Elementy użyte w aranżacji:



CONTRE 01
199 92 55



CONTRE 11
199 54 42



CONTRE 06
84 146 42



CONTRE 10
78 120 55



CONTRE 09
25 138 28

Elementy użyte w aranżacji:



AVO 02
□ 200 □ 80 □ 50



AVO 07 x2
□ 200 □ 40 □ 34



AVO 12
□ 85 □ 120 □ 34



AVO 10
□ 76 □ 120 □ 55

W skład AVO 11
nie wchodzi materac.




AVO 11
□ 69 □ 97 □ 204

Elementy użyte w aranżacji:

BLANCO

Pełna oferta
kolekcji **BLANCO**
str. 38-39



BLANCO 01
1202 1092 1065



BLANCO 08
1096 1086 1042



BLANCO 11
1078 1119 1055



BLANCO 14
1023 1138 1021



BLANCO 18
1045 1046 1042

W skład **BLANCO 16**
nie wchodzi materac.



BLANCO 16
1082 1100 1204

Elementy użyte w aranżacji:

CASTEL

Pełna oferta
kolekcji CASTEL
str. 46



CASTEL 03L
☐ 201 ☐ 55 ☐ 43



CASTEL 09
☐ 94 ☐ 138 ☐ 43



CASTEL 11
☐ 94 ☐ 92 ☐ 43



CASTEL 19
☐ 78 ☐ 120 ☐ 58



CASTEL 17
☐ 24 ☐ 92 ☐ 21

Elementy użyte w aranżacji:

OLIWIER

Pełna oferta
kolekcji **OLIWIER**
str. 52-53



OLIWIER 04 N
□ 202 □ 92 □ 61



OLIWIER 15 N
□ 77 □ 120 □ 55



OLIWIER 11 N
□ 95 □ 138 □ 41



OLIWIER 23
□ 23 □ 92 □ 20

Elementy użyte w aranżacji:



BIURO / GABINET

Twoje biuro ... *twoja przestrzeń*, czyli jak urządzić wnętrze przyjazne twórczej pracy?

Wybierz meble, za pomocą których umeblujesz kompletne i funkcjonalne przestrzenie nie tylko gabinetów menedżerskich, ale także wymagających stanowisk pracowniczych.



PRZESTRZENIE
mlmebli



OPTIMAL

Kolekcja mebli OPTIMAL to doskonałe rozwiązanie do pomieszczeń biurowych, sal konferencyjnych, gabinetów oraz biur typu Open Space. OPTIMAL to przede wszystkim funkcjonalność – różnorodność szaf, regałów i komód, które pozwolą na optymalne przechowywanie i archiwizowanie dokumentów. Szeroki wachlarz biurek, różnokształtne dostawki z blatami, kolorowe wstawki i przegrody zapewnią funkcjonalną przestrzeń i idealną organizację pracy.

Wszystkie informacje na temat kolekcji znajdziesz na naszej stronie

www.mlmeble.pl

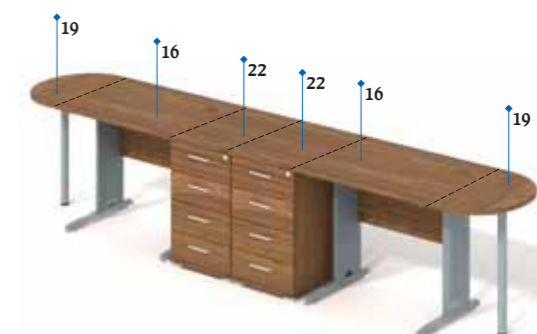
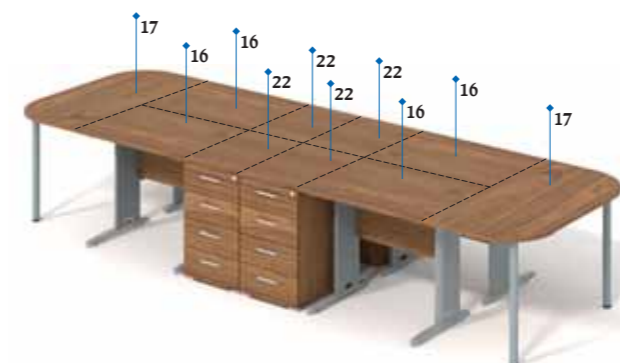
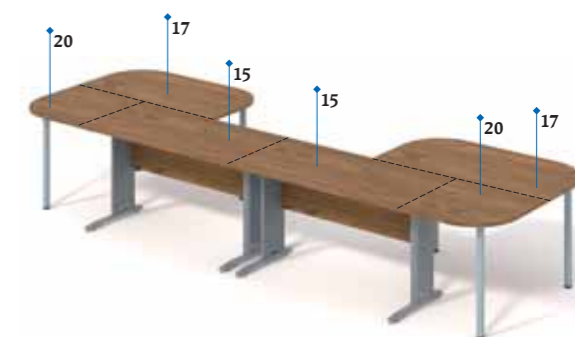
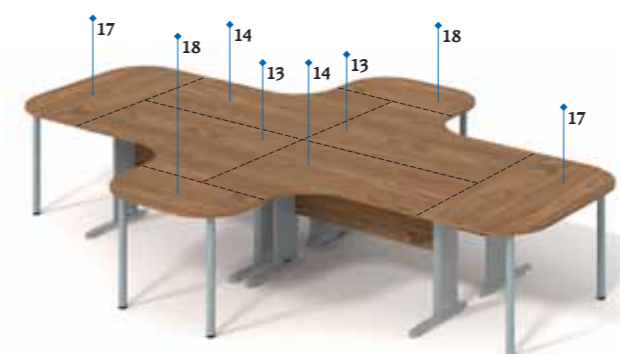
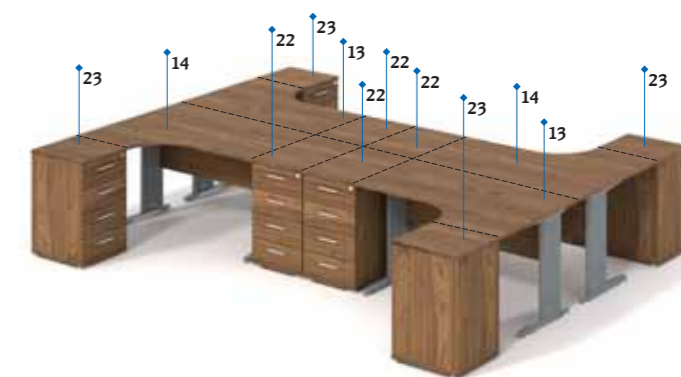
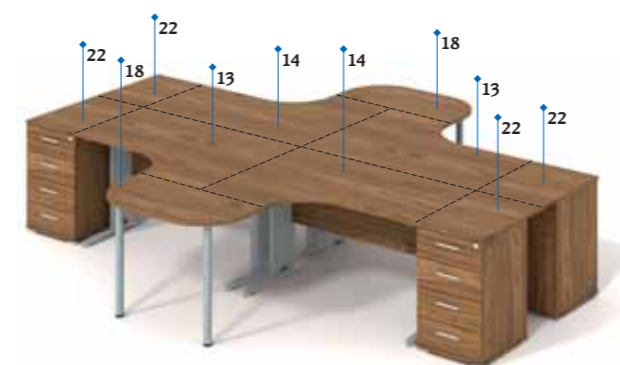




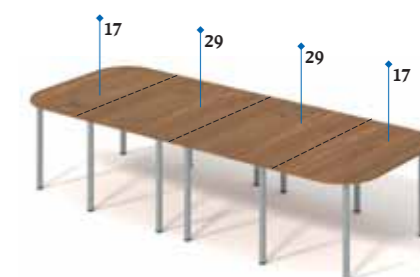
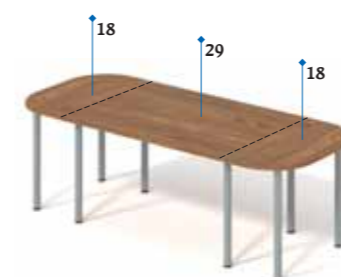
atuty kolekcji ...

Meble wykonane z wysokiej jakości płyty laminowanej o grubości 22 mm i obrzeżem ABS 2 mm, oparte na metalowych podstawach, które gwarantują stabilność bryły. Istotnym atutem jest standardowe wyposażenie w zamki szaf i regałów, a kontenerów w zamki centralne, co pozwala nam zachować prywatność na swoim stanowisku pracy. Korpusy i fronty kolekcji są w dwóch wariantach kolorystycznych do wyboru jasnym - Sonoma Jasna i ciemnym - Orzech Naturalny. Dla przełamania dekoru występuje kolorowa wstawka w kolorach: iguany, szafranu, zondy, sonomy jasnej oraz orzecha naturalnego.

biurka i wyspy pracownicze



stoły konferencyjne





KOLOR WSTAWKI DO WYBORU



OPTIMAL 01
1204 79 41



OPTIMAL 02
1204 79 41



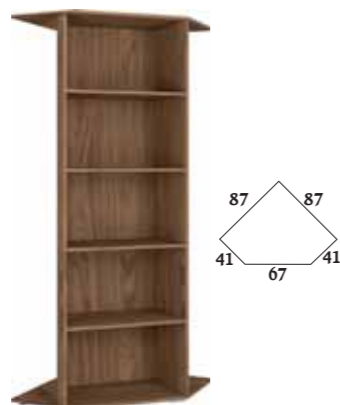
OPTIMAL 03/S
1204 79 41



OPTIMAL 04
1204 79 41



OPTIMAL 05
1204 79 41



OPTIMAL 06
1204 87 87



OPTIMAL 07
1204 43 41



OPTIMAL 08
1124 79 41



OPTIMAL 09/S
1124 79 41



OPTIMAL 10
1124 79 41



OPTIMAL 11
1124 43 41



OPTIMAL 12
1124 43 41



OPTIMAL 22
1076 46 68



OPTIMAL 13
1076 138 100



OPTIMAL 14
1076 138 100



OPTIMAL 15
1076 138 68



OPTIMAL 16
1076 92 68



OPTIMAL 17
1076 135 68



OPTIMAL 18
1076 100 50



OPTIMAL 19
1076 68 40



OPTIMAL 20
1076 68 68



OPTIMAL 21
1076 50 50



OPTIMAL 29
1076 135 100



OPTIMAL 27
1017 27 50



PKK 01
1007 56 40



OPTIMAL 23
1076 46 50



OPTIMAL 24
1060 46 41



OPTIMAL 25
1029 138 2



OPTIMAL 26
1029 92 2



OPTIMAL 28
1036 79 34

Zwiększona ładowność szuflady dzięki specjalnemu wzmocnieniu dna.

Montaż bryły z funkcjonalnością PRAWO-LEWO.

Zamek w standardzie.

Zamek centralny w standardzie.



PRZEDPOKÓJ

Przedpokój jest wizytówką Twojego domu! Warto więc zadbać o jego wyjątkowy wystrój czyli połączenie funkcjonalnych mebli z ciekawą aranżacją.

Sprawdź naszą ofertę przedpokoi łączących elegancję z cenioną praktycznością i zaprojektuj ... [twoją przestrzeń](#).



PRZESTRZEŃ
mlmebli



HYGA

Hyga to nowoczesna kolekcja mebli do przedpokoju. Dzięki doborowi odpowiednich brył idealnie sprawdzi się zarówno w małym jak i dużym wnętrzu. Kontrastujące połączenie dekorów - sosny śnieżnej i antracytu - podkreśla charakter mebli i dodaje im lekkości. Szare, pikowane obicie wieszaka i siedziska dodaje meblom ponadczasowej elegancji oraz zapewnia wysoki komfort użytkowania.



HYGA 06
198 54 34



HYGA 05
125 50 34



HYGA 04
94 50 34



HYGA 01
47 50 34



HYGA 02
47 70 34



HYGA 03
47 70 34

System otwierania szafek na buty



HYGA 07
102 34 3



HYGA 08
102 34 2

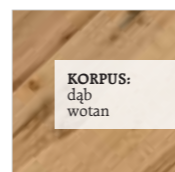


HYGA 09
65 50 2



LORET

Loret to nowoczesny zestaw mebli, który dopasuje się do każdego przedpokoju. Naszym celem było zastosowanie rozwiązań, które ułatwią codzienne funkcjonowanie oraz zapewnią optymalną organizację przestrzeni. Klasyczne białe meble w połączeniu z dębowymi półkami i grafitowym twistem w postaci wygodnego siedziska i oparcia to propozycja, która sprawdzi się zarówno w małym jak i dużym holu.



LORET
 □ 197 □ 116 □ 34


Minimalne wymiary zestawu w ustawieniu jak na s.124.



MOBILNOŚĆ BRYŁ
 pozwala na ustawienie i powieszenie ich zgodnie z Twoimi oczekiwaniami. Loret to zestaw mebli, który dopasuje się do Ciebie!



SZAFKA NA BUTY
 z nowoczesnym, górnym otwieraniem drzwiczek to wygodne rozwiązanie do Twojego przedpokoju.



NOWOCZESNA TAPICERKA
 sprawia, że siedzisko jak i oparcie są zarówno komfortowe i stylowe.



GLOSS

Z meblami GLOSS stworzymy oryginalną przestrzeń w Twoim mieszkaniu. Nowoczesny system o geometrycznej i minimalistycznej formie sprawi, że Twoje wnętrze stanie się klimatyczne i przyjemne. Meble charakteryzuje gruby korpus ze szlachetnego Dębu Riviera oraz białe błyszczące fronty łatwe do utrzymania w czystości. Całości dopełniają kontrastujące, czarne, eleganckie uchwyty wraz z wieszakami na odzież wierzchnią.



KORPUS / FRONT:
dąb riviera

KORPUS / FRONT:
biały połysk

Siedzisko (SDZ 03-01)
w opcji za dopłatą.



| SDZ 03-01
☒ 5 ☒ 80 ☒ 40

Siedzisko (SDZ 04-01)
w opcji za dopłatą.



| SDZ 04-01
☒ 5 ☒ 100 ☒ 40

Siedzisko (SDZ 03-01)
w opcji za dopłatą.



| GLOSS 05
☒ 41 ☒ 80 ☒ 40

Siedzisko (SDZ 04-01)
w opcji za dopłatą.



| GLOSS 07
☒ 41 ☒ 100 ☒ 40

Cichy domyk



| GLOSS 01
☒ 202 ☒ 55 ☒ 40

System otwierania szafek na buty



| GLOSS 03
☒ 94 ☒ 92 ☒ 40

System otwierania szafek na buty



| GLOSS 04
☒ 94 ☒ 55 ☒ 40

System otwierania szafek na buty



| GLOSS 08
☒ 152 ☒ 40 ☒ 2

System otwierania szafek na buty



| GLOSS 11
☒ 152 ☒ 40 ☒ 3

System otwierania szafek na buty



| GLOSS 09
☒ 152 ☒ 40 ☒ 17

System otwierania szafek na buty



| GLOSS 10
☒ 55 ☒ 92 ☒ 2



BLANCO

System o nowoczesnym designie w skandynawskiej kolorystyce w dekorach Sosny Śnieżnej i MDF New Grey świetnie prezentuje się w dużych holach, jak i mniejszych przedpokojach. Atutem kolekcji są tapicerowane bryły; wieszaki i szafki na buty. Starannie dobrana tapicerka z ekoskóry o modnym wzorze w odcieniu szarości idealnie pasuje do kolorystyki systemu.



Pełna oferta kolekcji BLANCO str. 38-39

System otwierania szafek na buty

Siedzisko (SDZ 02-01) w opcji za dopłatą.

Siedzisko (SDZ 02-01) w opcji za dopłatą.

BLANCO 19 | 202 | 55 | 42

SDZ 02-01 | 5 | 80 | 40

BLANCO 22 | 50 | 80 | 42

BLANCO 23 | 136 | 40 | 20

BLANCO 24 | 94 | 55 | 2

BLANCO 26 | 136 | 40 | 2

BLANCO 25 N | 150 | 40 | 3

BLANCO 20 N | 96 | 55 | 42



ORLANDO

Orlando to idealna kolekcja do twojego domu. Nowoczesny system wyróżnia prostota, funkcjonalność oraz minimalizm. System dostępny w trzech kolorystykach do wyboru. W szafkach Orlando pomieścimy ubrania wiszące, obuwie oraz niezbędne drobiazgi.

Wszystkie informacje na temat kolekcji znajdziesz na naszej stronie

www.mlmeble.pl





TRZY WARIANTY KOLORYSTYCZNE DO WYBORU



ORLANDO 01
H 195 W 55 G 28



System otwierania szafek na buty



ORLANDO 04
H 94 W 59 G 28



ORLANDO 05
H 51 W 96 G 34



ORLANDO 06
H 138 W 46 G 20



ORLANDO 03 N
H 101 W 90 G 15



ORLANDO 07
H 92 W 46 G 2

Siedziska (SIEDZISKO 60x28) w opcji za dopłatą.



ORLANDO 02
H 68 W 96 G 28



System otwierania szafek na buty



SIEDZISKO 60x28
H 6 W 60 G 28

Montaż bryły z funkcjonalnością PRAWO-LEWO.

Możliwość powieszenia pionowo lub poziomo.

atuty kolekcji ...

System wzbogacony jest o duże wiszące lustro, tapicerowane siedzisko z eko skóry, wiszący wieszak z lustrem oraz specjalny system przechowywania butów w szafkach, który pozwoli nam na utrzymanie ładności i porządku. Dzięki funkcjonalnym i pojemnym bryłom zmieścisz wszystkie niezbędne przedmioty. System jest zaprojektowany w trzech wariantach kolorystycznych: sonoma jasna, sonoma jasna i biały oraz sonoma jasna w połączeniu z sonomą ciemną.



PRZEDPOKÓJ



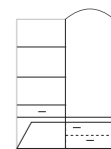
KORPUS /
FRONT:
sonoma jasna



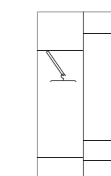
PRZ 9201
□ 201 □ 92 □ 42



INEZ
□ 200 □ 100 □ 38



PRZ 11701
□ 202 □ 117 □ 42



SZAFKI NA BUTY, WIESZAKI, LUSTRA



KORPUS /
FRONT:
sonoma jasna



| SZAFKA 02
170 80 40



| SZAFKA 03
170 90 40



| SZAFKA 05
183 50 40



| SZAFKA 09
183 80 40



| SZAFKA 07
118 59 40



| SZAFKA 08
118 80 40



| MAG 02
121 82 25



System
otwierania
szafki na
buty
MAG 02



KORPUS/
FRONT:
biały



SZAFKA 07
□ 118 □ 59 □ 40



SZAFKA 02
□ 70 □ 80 □ 40



PIK 0501
□ 53 □ 90 □ 36



PIK 0801
□ 53 □ 70 □ 36



W 7001
□ 120 □ 66 □ 24



W 8001
□ 120 □ 80 □ 24



PIK 0101
150 170 36



PIK 0201L
166 190 30



PIK 0201P
166 190 30



PIK 0301
148 170 30

Systemy
otwierania
szafek
na buty
PIK



PIK 0601
148 159 36



PIK 0701
148 180 36



PIK 0501
153 190 36



PIK 0801
153 170 36



W 5001
1100 150 24



W 5901
1100 159 24



W 7001
1120 166 24



W 8001
1120 180 24



W 9001
1120 190 24



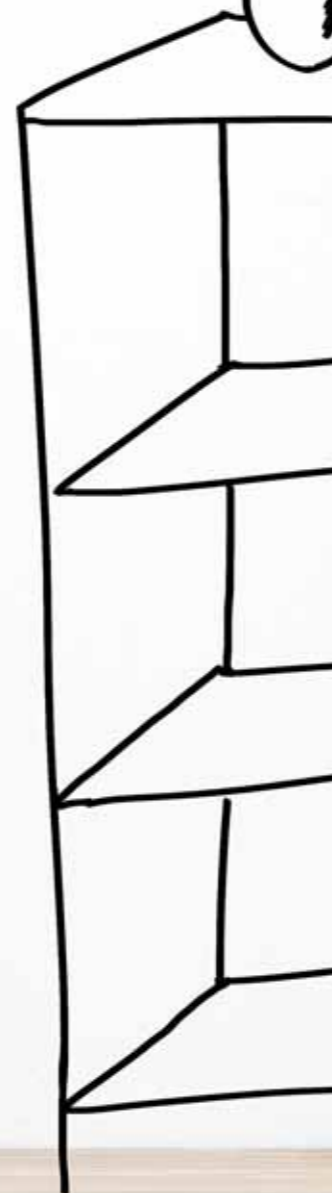
ORLANDO 03N
1101 190 15



W 8002
1125 180 21



LUSTRO 03
1192 159 2




MEBLE UZUPEŁNIAJĄCE

Szukasz mebli pasujących do istniejącej aranżacji wnętrza?
Oferta mebli uzupełniających idealnie dopełni
... twoją przestrzeń.



PRZESTRZEŃ
mmebli

BIURKA



KORPUS /
FRONT:
sonoma jasna



| STELLA
□ 75 □ 110 □ 55



| MINI
□ 72 □ 69 □ 51



| LAPTOP
□ 75 □ 89 □ 55



| MIKOŁAJ
□ 75 □ 102 □ 51



| JOCKER L
□ 75 □ 124 □ 88



| JOCKER P
□ 75 □ 124 □ 88



| URAN
□ 75 □ 114 □ 55

PÓŁKI



KORPUS /
FRONT:
sonoma jasna



| PÓŁKI U NEW
☒ 19 ☒ 100/80/60 ☒ 18
Trzy półki w zestawie.



| PÓŁKI K NEW
☒ 27 ☒ 27 ☒ 20
Trzy półki w zestawie.




| PÓŁKA 01
☒ 29 ☒ 120 ☒ 22



| PÓŁKA 02
☒ 54 ☒ 120 ☒ 22



| PORTO 07
☒ 50 ☒ 125 ☒ 23



| PORTO 01
☒ 177 ☒ 175 ☒ 29

KOMODY

KORPUS /
FRONT:
sonoma jasna



KOMODA 04
□ 94 □ 138 □ 41



KOMODA 05
□ 94 □ 138 □ 41



KOMODA 02
□ 94 □ 92 □ 41



KOMODA 03
□ 94 □ 92 □ 41

SZAFKA RELAX

KORPUS /
FRONT:
sonoma jasna



RELAX 01

↑ 198 → 80 ↗ 51

AKCESORIA



LED 02 CB

światło ciepłe, białe
2 punkty świetlne,
2 metry przewodu
(Artis, Lumens, Contre,
Arko, Avo, Dallas, Blanco,
Baltica, Castel, Oliwier)



LED 03 CB

światło ciepłe, białe
3 punkty świetlne,
2 metry przewodu
(Artis, Lumens, Arko, Dallas,
Avo, Blanco, Castel, Oliwier)



LED 03 ZB

światło zimne, białe
3 punkty świetlne,
2 metry przewodu
(Artis, Lumens, Arko, Dallas, Avo,
Blanco, Castel, Oliwier)



LED B CB

oświetlenie barkowe kpl.,
listwa led + zasilacz
(Baltica 04/S)



LED CB

światło ciepłe, białe
3 punkty świetlne w listwie,
2 metry przewodu
(Artis, Lumens, Arko, Dallas,
Avo, Blanco, Castel, Oliwier)



LED N

światło niebieskie
3 punkty świetlne w listwie,
2 metry przewodu
(Artis, Lumens, Arko, Dallas,
Avo, Blanco, Castel, Oliwier)



ZASILACZ LED

transformator, włącznik nożny,
6 gniazd wtykowych,
3,5 metra przewodu
(Artis 03, 04, Contre, Arko, Dallas,
Avo, Blanco, Baltica, Castel, Oliwier)



PRZESTRZEŃ mlmebli

www.mlmeble.pl

 /mlmeble

 /ml_meble



Jeżeli nie jesteś już zainteresowany tym katalogiem, nie wyrzucaj go. Podaruj go innym zainteresowanym.
W ten sposób przyczynisz się do ochrony środowiska naturalnego.

Podane wymiary mebli określają gabaryty zewnętrzne.

Nota prawna:

W ramach stałego udoskonalania produktów zgodnie z wymogami rynkowymi i prawnymi producent zastrzega sobie prawo do wprowadzania w dowolnej chwili zmian konstrukcyjnych oraz wymiarów w oferowanych meblach, nie zmieniając ich ogólnego charakteru. Wszystkie meble prezentowane w katalogu sprzedawane są w paczkach do samodzielnego montażu. Tylko prawidłowy, czyli zgodny z instrukcją montaż mebli gwarantuje osiągnięcie satysfakcji z ich użytkowania. Prezentowana w katalogu oferta nie stanowi oferty w rozumieniu Kodeksu Cywilnego. Ze względu na ograniczenia wynikające z techniki druku, kolory reprodukowane w katalogu mogą różnić się od rzeczywistych kolorów oferowanych mebli. Wykorzystane na zdjęciach dekoracje nie są wliczone w cenę mebli.